

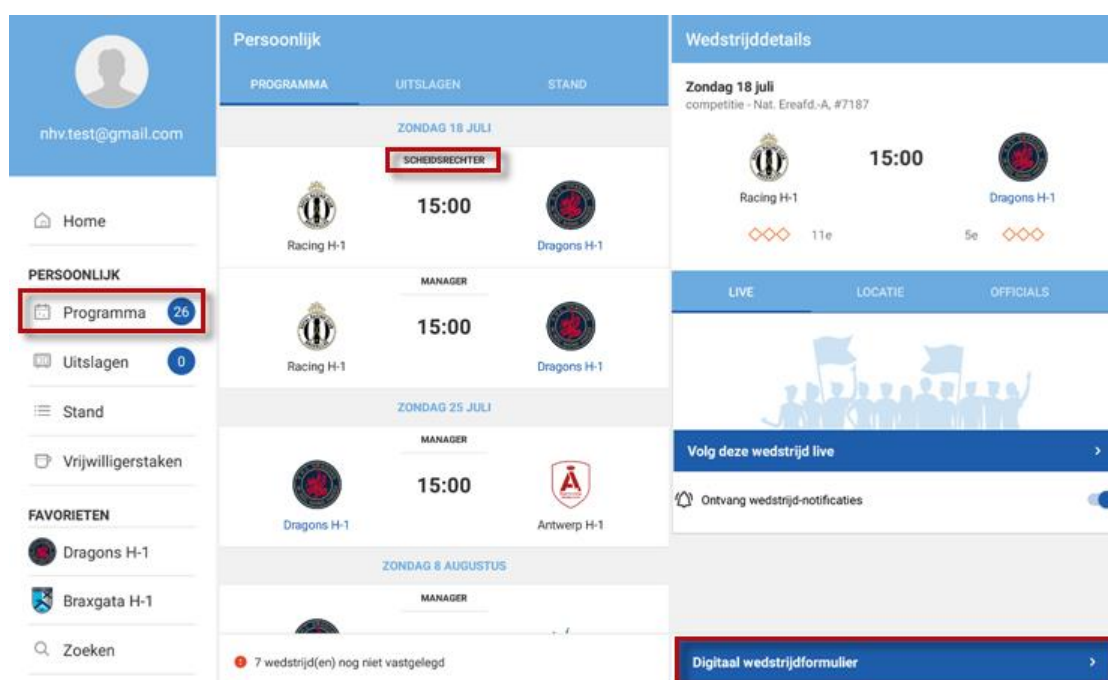


IDENTITEITSCONTROLE

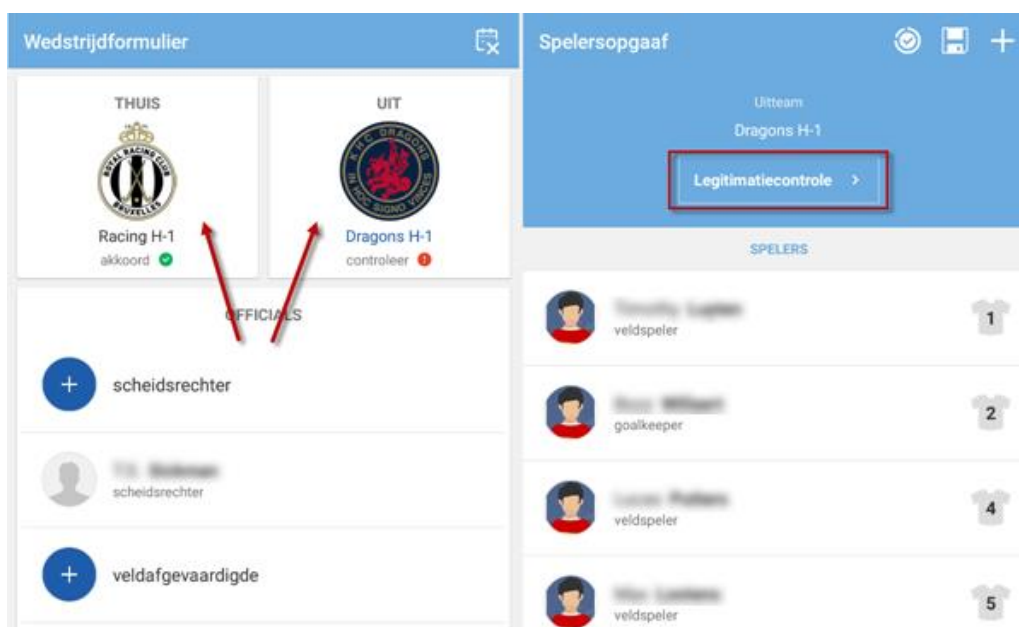
Officials – Hoe de controle uitvoeren ?

Het is mogelijk om in de App na te gaan of de correcte persoon achter de correcte naam staat. Om deze controle te kunnen uitvoeren, moet je beschikken over officials rechten en dus kunnen de beide scheidsrechters, de veldafgevaardigde, de reservescheidsrechter of de Match Official deze taak uitvoeren.

- 1) **Open uw programma, selecteer de wedstrijd waar u official bent en open het Digitaal wedstrijdblad**

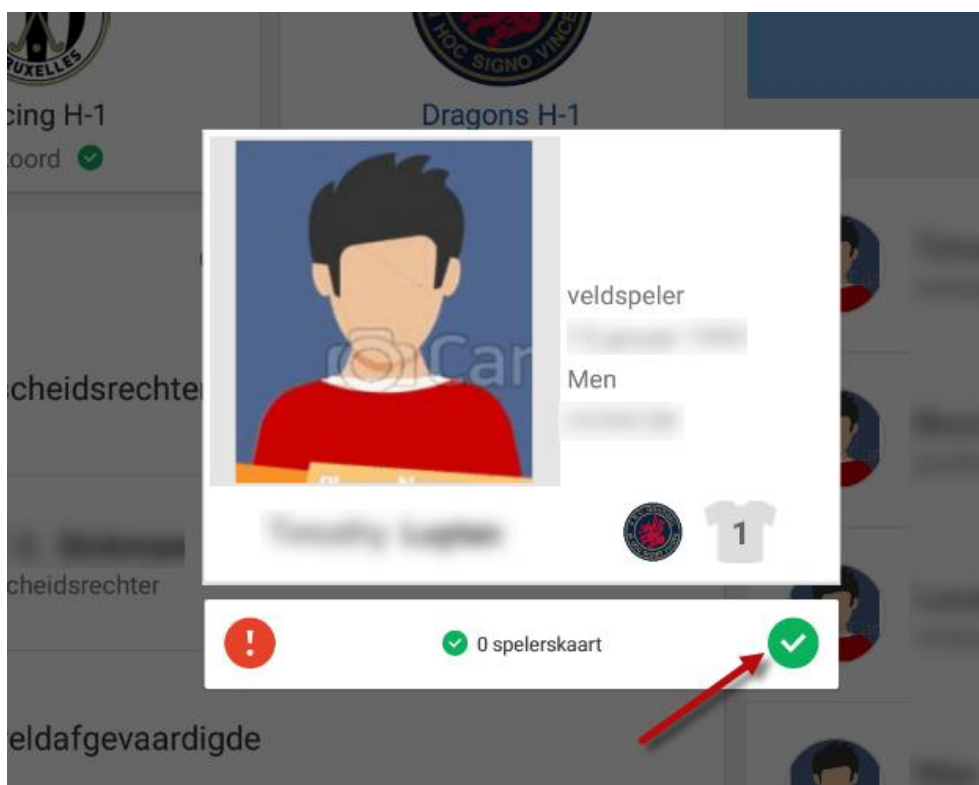


- 2) **Kies een ploeg en klik op de knop “Legitimatiecontrole”**

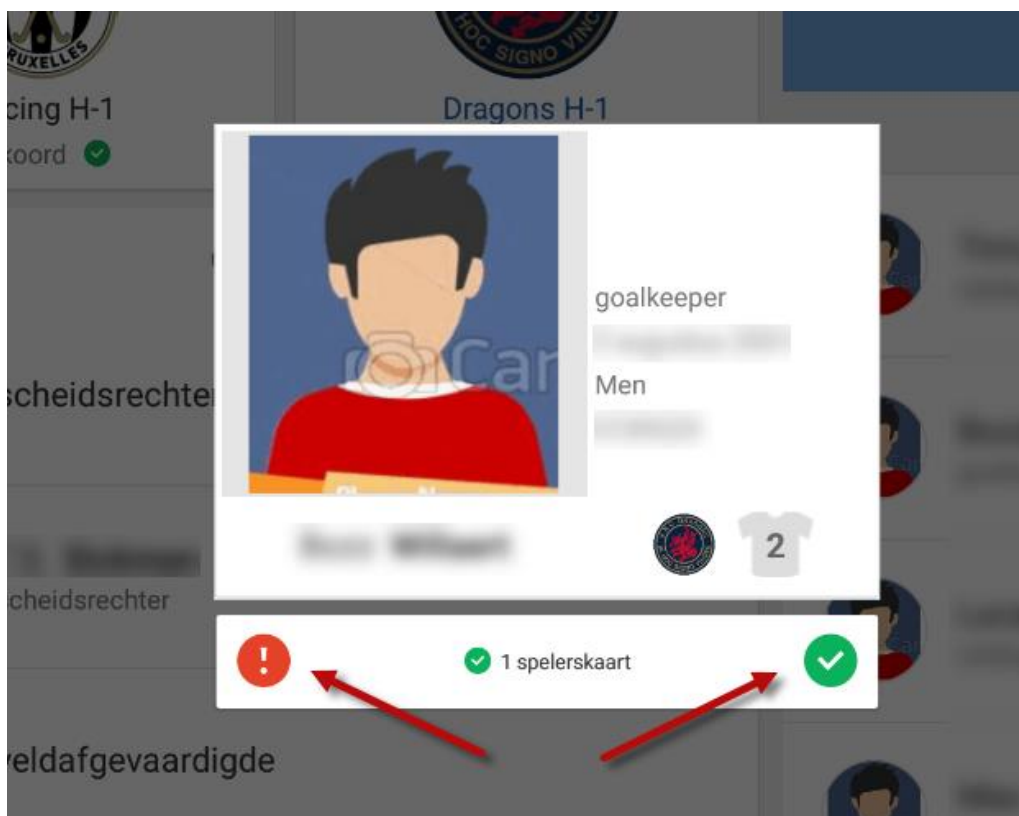




3) De eerste speler verschijnt. Als u de speler herkent, dan klikt u op het groene vinkje



4) De volgende speler verschijnt en u kunt opnieuw kiezen tussen goedkeuren of afkeuren





- 5) Bij het afkeuren verschijnt volgende boodschap. Kan de speler zijn identiteitskaart of rijbewijs tonen? Klik dan ja.

Is er wel een geldige alternatieve legitimatie aanwezig?

ANNULEREN NEE JA

- 6) Indien niet, klik nee en dan verschijnt volgende boodschap. Zonder geldig bewijs mag een speler niet spelen => forfait.

Wil je deze speler van de spelersopgaaf verwijderen?

NEE JA

- 7) Ga heel de spelerslijst en stafleden af. Op het einde klik op het groene vinkje

CONTROLE GEREED

17 spelerskaart
1 alt. legitimatie



8) Vervolgens moet je nog (eens) de lijst van spelers goedkeuren!

✓ spelersopgaaf is correct (15 spelers)

Spelersopgaaf akkoord >

9) Herhaal de controle voor de andere ploeg